

# ***Bienvenue***

***CHEZ-VOUS AU VILLAGE***

***Guide de l'invité***



# **MERCI d'avoir choisi CHEZ-VOUS AU VILLAGE**

**Nous avons élaboré ce document pour vous aider à profiter au maximum de votre séjour Chez-Vous au Village et dans la région.**

**À l'intérieur, vous y trouverez toutes les informations utiles sur la maison, les commerces avoisinants, ainsi que des suggestions d'activités à faire et à voir dans le secteur.**

## **BON SÉJOUR!**



# Table des matières

<b>04</b>	<b>NOTRE HISTOIRE</b>	<b>18</b>	<b>NOS COUPS DE COEURS</b>
<b>05</b>	<b>INFORMATIONS PRATIQUES</b>	<b>22</b>	<b>QUOI FAIRE DANS LA RÉGION</b>
<b>06</b>	<b>RÈGLES DE LA MAISON</b>		
<b>07</b>	<b>PROCÉDURE D'ARRIVÉE</b>		
<b>08</b>	<b>PROCÉDURE DE DÉPART</b>		
<b>09</b>	<b>GUIDE DE LA MAISON</b>		
<b>16</b>	<b>GUIDE EXTÉRIEUR</b>		





# Notre histoire au fil du temps...

**Chez-Vous au Village est né d'un projet commun de 3 personnes ayant des racines à Buckland et désireux de faire connaître cette belle région.**

**Elle fut choisie et aménagée avec soin dans le but de vous offrir un confort douillet, à la hauteur de vos attentes.**

**La maison a été construite aux alentours des années 1920 et au cours de son histoire nous savons qu'elle a abrité entre autres, le salon du barbier et la cordonnerie du village.**

**Juste en face, l'école et le presbytère s'y trouvaient avant que le feu les détruise au cours des années 1950.**

**Nul doute que bien des confidences, des discussions et des ragots ont commencé ici. C'est vraiment un chez-vous chargé d'histoire que l'on vous propose.**

**Depuis cette belle époque, elle fut agrandie et complètement rénovée pour devenir la maison que vous découvrez aujourd'hui.**

**Malgré le temps qui passe, elle a su conserver tout son charme et sa chaleur.**





# Informations pratiques

**URGENCE: COMPOSEZ 911**

## ASSISTANCE

Notre équipe est à votre disposition pour répondre à toutes vos questions, préoccupations ou problèmes.  
N'hésitez pas à nous joindre par texto, téléphone ou par courriel.  
Richard Lemieux: 438-521-7874  
chezvousauvillage@gmail.com

## HÔPITAUX

Hôtel-Dieu de Lévis  
9330, boul. du Centre-Hospitalier, Lévis, Qc.  
Tél:(418) 835-7121

Hôtel-Dieu de Montmagny  
350 boulevard Taché O, Montmagny, Qc.  
Tél:(418) 248-0630

## CLSC

CLSC de Saint-Lazare-de-Bellechasse  
100-A, rue Monseigneur-Bilodeau, Saint-Lazare-de-Bellechasse, Qc.  
(418) 883-2227

## PHARMACIE

106, chemin Métivier, St-Damien-de-Buckland, Qc.  
Tél:(418) 789-2446

## DÉFIBRILLATEUR CARDIAQUE

Un défibrillateur cardiaque est disponible, 24h/24 et 7 jours/7 dans l'entrée du HLM situé au 4332 rue Principale.

## GUICHET AUTOMATIQUE (DESJARDINS)

10 Rue de l'Église, St-Damien-de-Buckland, Qc.



# Règles de la maison

ARRIVÉE: 16h00

DÉPART: 11h00

---

- Interdiction de fumer à l'intérieur
- Interdiction aux animaux de compagnie
- Limiter le bruit entre 23h00 et 8h00
- Respecter la maison et ses biens
- Non-responsable des objets perdus ou volés
- Garder vos enfants en sécurité en tout temps  
(Ruisseau, marches d'escalier abrupte)



# Procédure d'arrivée

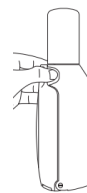
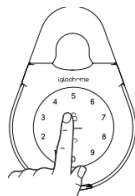
HEURE D'ARRIVÉE: 16h00

## ADRESSE

4374 Principale  
Notre-Dame-Auxiliatrice-de-  
Buckland, Qc.  
GOR-1G0



- Chez-Vous au Village privilégie une arrivée et un séjour de type autonome. Ainsi, personne ne sera sur place pour vous accueillir.
- Les marches du balcon avant de la maison sont étroites.  
**Soyez vigilants!**
- Sur la rampe **gauche** du balcon avant, vous trouverez une boîte à clés sécurisée.
  1. Toucher le clavier pour l'allumer.
  2. Taper le code de 4 chiffres que vous avez reçu par courriel **suivi de l'icône de déverrouillage**.
  3. L'indicateur d'état clignotera en vert 2 fois avec 4 tonalités ascendantes courtes une fois déverrouillé. Ouvrir la porte.



- À l'intérieur, 2 porte-clés s'y trouvent, incluant chacun une clé pour la porte avant et le garage, une clé pour l'entrée du sous-sol et une clé pour le cabanon.

## BESOIN D'ASSISTANCE ?

Richard Lemieux, Propriétaire: 438-521-7874





# Procédure de départ

HEURE DE DÉPART: 11h00

---

À la fin de votre séjour, avant de quitter la maison, **SVP assurez-vous de :**

- Laver toute vaisselle sale et vider le lave-vaisselle.
- Vérifier qu'aucun électroménager n'est en marche (lave-vaisselle, laveuse, sécheuse).
- Placer ensemble, dans le bain, vos serviettes et débarbouillettes utilisées.
- Vider la poubelle de la cuisine dans le gros bac vert qui est à l'extérieur, sur le côté de la maison.
- Vider le bac à recyclage dans le gros bac bleu qui est à l'extérieur, sur le côté de la maison.
- Abaisser les thermostats des calorifères électriques à 10C et celui de la fournaise à 12C.
- Fermer toutes les lumières.
- Fermer adéquatement toutes les fenêtres et verrouiller correctement toutes les portes.
- Remettre les clés dans la boîte à clés et la verrouiller.
- Texter au 438-521-7874 comme quoi vous quittez.

## **BESOIN D'ASSISTANCE ?**

Richard Lemieux, Propriétaire: 438-521-7874



# Guide - général

## WI-FI

Chez-Vous au Village vous offre l'accès internet sans fil gratuit et illimité.

Pour y accéder, sélectionnez le réseau **Telus3036**.

Mot de passe: **cghrp67z39**

## TÉLÉPHONE

Un téléphone est mis à votre disposition.

Le numéro est le 418-741-1186.

Les appels interurbains sont gratuits, uniquement au Canada.

## EAU CHAUDE

Chez-Vous au Village possède un réservoir « grande capacité » de 60 gallons. Toutefois, si vous êtes un grand groupe, le fait d'espacer les douches d'une dizaine de minutes aidera à ce que vous ne manquiez pas d'eau chaude.

## BOUTEILLES CONSIGNÉES

Si, suite à votre séjour, vous ne prévoyez pas rapporter vos bouteilles consignées vides, vous pouvez les déposer dans le bac noir situé au sous-sol, près de la porte de sortie.

## LUMIÈRE DE SECOURS

En cas de panne électrique, 2 lanternes DEL sont disposées dans l'armoire ouverte en coin, dans la cuisine. Vous disposez aussi, d'une lanterne DEL par chambre rangée dans une caisse de bois servant de table de chevet.



# Guide - général

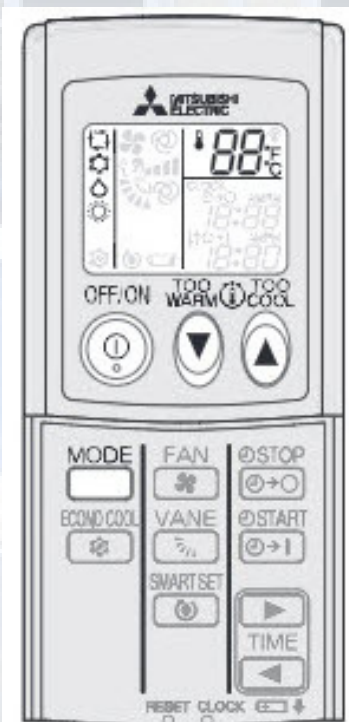
## THERMOPOMPE








La maison est équipée d'une thermopompe qui vous procure fraîcheur et confort durant les chaudes journées d'étés et une douce chaleur lors des journées plus fraîches d'automne et du printemps.

Pour vous fournir ce confort, un module de ventilation est installé dans la cuisine alors qu'un second est installé dans la chambre bleue au deuxième étage.

La télécommande pour contrôler le module de la cuisine est près des thermostats à la gauche du tableau de bienvenue, alors que la télécommande de la chambre bleue est tout près de l'interrupteur de lumière de la chambre bleue.

Nous vous conseillons de garder la porte de la chambre bleue ouverte afin de permettre à l'air de circuler librement à l'étage.



- 1 Appuyez sur la touche  pour lancer le fonctionnement du climatiseur.
  - 2 Appuyez sur la touche  pour sélectionner le mode de fonctionnement. Chaque nouvelle pression sur cette touche vous permet de passer d'un mode à l'autre dans l'ordre suivant :  

  - 3 Appuyez sur les touches  ou  pour régler la température. Chaque nouvelle pression sur ces touches vous permet d'augmenter ou de diminuer la température de 1°F (1°C).
- Appuyez sur la touche  pour arrêter le fonctionnement du climatiseur.
- Vous avez la possibilité de recouvrer les mêmes réglages lors de la prochaine utilisation du climatiseur en appuyant simplement sur .



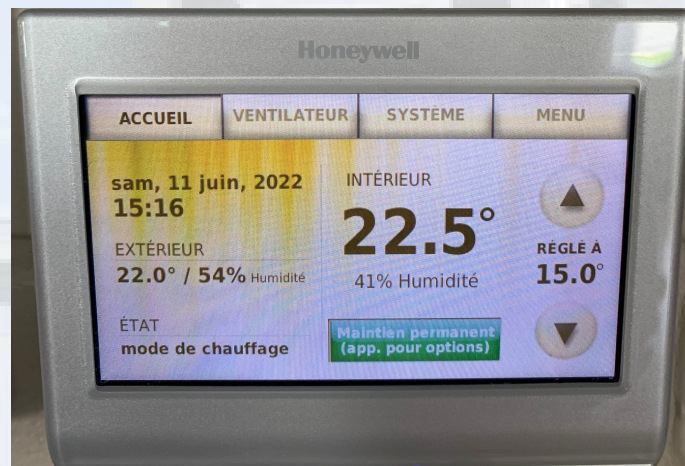


# Guide - général

## CHAUFFAGE

La maison possède une fournaise fonctionnant à l'électricité. Des calorifères électriques dans la majorité des pièces sont également disponibles.

Pour contrôler la température de la fournaise, utiliser le thermostat Honeywell localisé dans le salon, à la gauche du tableau de bienvenue.



En période hivernale, nous vous recommandons ce mode, car il vous procurera une chaleur uniforme partout dans la maison.

Pour ajuster la température, simplement appuyer sur la flèche du haut pour l'augmenter, ou celle du bas pour la diminuer et appuyez sur Terminé.

Pour un confort d'appoint, vous pouvez utiliser les calorifères électriques qui eux, possèdent chacun leur thermostat indépendant.



# Guide - cuisine

## FRIGO & GARDE-MANGER

Tout ce qui s'y trouve est mis à votre disposition.  
Ne vous gênez pas!

## LAVE-VAISSELLE

Le savon se trouve sous l'évier. Après votre sélection de cycle, assurez-vous d'appuyer sur **START** pour le démarrer.

## EXTINCTEUR

Il est situé à côté du frigo, à côté de l'escalier menant vers le sous-sol.

## POUBELLES & RECYCLAGE

Dans le grand tiroir, à droite de l'îlot de la cuisine, se trouvent 2 bacs. Celui du devant est utilisé pour les déchets domestiques et celui du fond est dédié pour le recyclage. Vous trouverez des sacs de remplacement sous l'évier. Lorsque plein, vous n'avez qu'à vider vos déchets domestiques dans le grand bac vert à l'extérieur et le recyclage, dans le grand bac bleu.

## CHAISES SUPPLÉMENTAIRES

Des chaises supplémentaires se trouvent dans le garde-robe de la chambre jaune au deuxième étage.

## CHAISE-HAUTE

Dans le garde-robe de la chambre turquoise du deuxième étage se trouve une chaise-haute.





# Guide - salon

## TÉLÉVISION

La télévision et le récepteur s'allument avec la **télécommande Telus** en appuyant sur le bouton **TV**, situé dans le coin supérieur gauche de la télécommande.

## GOOGLE CHROMECAST

- Un module Google Chromecast est branché sur le port **HDMI-3** que vous sélectionnez avec la **télécommande RCA**.
- À partir de votre application (Netflix, YouTube, etc.) sélectionnez l'icône de diffusion.
- Sélectionnez l'appareil **Chez-Vous au Village**.



## XBOX

La Xbox est branchée sur le port **HDMI-2** que vous sélectionnez à partir de la **télécommande RCA**.





# Guide - chambres

## LITS:

Tous les lits sont mis à votre disposition. Soucieux de l'environnement, nous vous demandons toutefois d'utiliser seulement ceux requis par votre groupe de personnes. Ainsi, moins de lavage de draps se traduit par moins d'eau et de savon utilisés, donnant ainsi un petit coup de pouce à l'environnement!

**Un grand merci de votre collaboration!**

## LIT POUR BÉBÉ:

Dans le garde-robe de la chambre turquoise au deuxième étage, se trouve un parc pour bébé. Vous trouverez les couvertures pour le parc à l'intérieur de celui-ci. À votre départ, laisser les couvertures utilisées dans le bain, avec les serviettes.

## VENTILATEURS:

Deux ventilateurs sur pied se trouvent dans le garde-robe de la chambre turquoise du deuxième étage.



# Guide - salle de bain

## LAVEUSE & SÈCHEUSE:

Elles vous sont disponibles. Le savon à lessive, l'assouplisseur et le chasse-tache sont fournis et se trouvent dans la grande armoire de la salle de bain.

**Vous n'avez pas à laver les serviettes et les draps que vous utilisez, nous nous en occupons à la fin de votre séjour.**

## TROUSSE DE PREMIERS SOINS:

Elle se situe dans la grande armoire de la salle de bain.

## BAIN TOURBILLON:

Les jets du bain tourbillon sont désactivés et ne peuvent être utilisés.





# Guide - extérieur

## BBQ:

Un barbecue au propane est mis à votre disposition. Il est situé sur le patio arrière. Les ustensiles de BBQ se retrouvent dans le deuxième tiroir d'ustensiles, dans la cuisine.

## Consignes d'allumage:

- 1-Retirer la housse.
- 2-Par l'arrière du BBQ, ouvrir la bonbonne de propane.
- 3-Ouvrir le couvercle du BBQ.
- 4-Tourner le bouton du brûleur central au maximum.
- 5-Appuyer sur le bouton allumeur.

## Consignes de fermeture:

- 1-Mettre tous les boutons en position OFF.
- 2-Par l'arrière du BBQ, fermer la bonbonne de propane.
- 3-Lorsque refroidi, remettre la housse en place.

**Le BBQ est non disponible en saison hivernale.**

## ENSEMBLE DE PATIO ET PARASOL:

L'ensemble de patio est mis à votre disposition pour votre séjour.

Dû aux grands vents caractérisant la région, nous rangeons le parasol dans le cabanon lorsqu'il n'est pas utilisé.

Simplement le récupérer dans le cabanon et l'installer si vous en avez besoin.

S'assurer de la ranger dans le cabanon à votre départ.





# Guide - extérieur

## FOYER EXTÉRIEUR:

Un foyer extérieur est disponible dans la cour arrière. Le papier d'allumage, le bois et un briquet allumeur se trouvent dans le cabanon.

Après chaque feu, s'assurer de l'éteindre.

**Le foyer est non disponible en saison hivernale.**

## CHAISES ADIRONDACK:

Pour vous prélasser à l'extérieur, quatre chaises de type Adirondack sont disponibles dans le cabanon.

Veuillez, svp, les ranger à votre départ.

## HAMAC:

Envie d'un doux moment de détente?

Un hamac vous attend également dans le cabanon.

Vous n'avez qu'à l'installer sur les deux arbres marqués d'un cercle jaune, le long du ruisseau.

Après l'utilisation du hamac, s.v.p., bien vouloir le remettre dans le cabanon.



# Nos coups de coeur

**Boulangerie Le Vieux Buckland**  
4276 Principale - (418)789-4875



Située à deux pas de Chez-Vous au Village, ne manquez pas d'y faire un petit tour. Vous en sortirez assurément avec un bon pain, une pâtisserie succulente ou de délicieux mets préparés.

**Pub de la Contrée**  
2020 rue de l'Église - (418)789-4444



Que ce soit pour y savourer une bonne bière de leur microbrasserie ou pour casser la croûte, vous y passerez un excellent moment à coup sûr. Ne manquez pas de rapporter quelques bonnes bières locales en souvenir de votre séjour à Buckland!





# Nos coups de coeur



## J'Aime Bellechasse

1868 rang Saint-Roch

(581) 995-9659

Vickie, cette battante, persévérante et attachante personne, dont la vie fut totalement chamboulée en 2018, vous offre des aliments cuisinés à base de produits locaux. De plus, vous pouvez participer à ses ateliers cuisine et repartir avec votre plat concocté. Venez la rencontrer et jeter un coup d'œil à sa boutique, vous n'en serez pas déçus!

<https://ici.radio-canada.ca/mordu/2022/cuisine-bellechassoise-vickie-langlois>



# Nos coups de coeur

**Casse-Croûte chez Linda**  
4430 Principale - (418)789-3170



Une petite fringale pour un moineau, un parasol, un fucké, une poutine et bien plus encore...c'est Chez Linda que ça se passe, le meilleur casse-croûte de bord de route par excellence!

Ouvert en période estivale.

**Bar laitier La Glace-Rit**  
4112 Principale - (418)789-2207



Pour le meilleur cornet de crème glacée de toute la région!!!  
Plus gâteaux et tartes à la crème glacée

Ouvert en période estivale.





# Nos coups de coeur

**Épicerie-Boucherie de Buckland**  
4285 Principale - (418)789-2156



Petite épicerie chaleureuse avec un personnel courtois...et que dire de leur fameuse saucisse de Buckland!

## **ET À ±10KM DE CHEZ-VOUS AU VILLAGE...**

**Marché Tradition - 200 ch. Métivier, St-Damien-de-Buckland**

Épicerie complète. Vous y trouverez tout ce dont vous avez besoin pour vous concocter un copieux repas.

**Boucherie 1681 – 866 route 216, St-Philémon – (581) 332-1681**

**Restaurant Charles -1445 rue Principale, St-Philémon - (418) 469-2729**

**Restaurant Entre Deux Montagnes**

**58 rue Anselme-Jolin, St-Nazaire - (418) 469-2729**



# Quoi faire dans la région

## *Activités en Plein Air*

Toutes saisons, la région regorge d'activités en plein air.  
Venez les découvrir!

- Station Touristique du Massif du Sud
- Parc Régional du Massif du Sud
- Centre de ski du Mont Orignal
- Cycloroute de Bellechasse
- Éco-Parc des Etchemins
- Parc des chutes d'Armagh
- Parc des Appalaches
- Club de Golf Bellechasse
- Sentiers de VTT (Club Quad de Bellechasse).
- Sentiers de motoneige



# Quoi faire dans la région

## *Expériences culinaires*

Partez à la découverte des différentes saveurs de Bellechasse

- [Boulangerie Le Vieux Buckland](#)
- [Pub de la Contrée de Bellechasse](#)
- [J'aime Bellechasse](#)
- [Casse-croûte chez Linda](#) (en saison estivale)
- [Bar laitier La Glace-Rit](#) (en saison estivale)
- [Chèvrerie du Buckland](#)
- [Cassis et Mélisse](#)
- [La Ferme Mille Fleurs](#)
- [Vignoble le Ricaneux](#)
- [Vignoble Domaine Bel-Chas](#)
- [Cidrerie le Somnambule](#)



# Quoi faire dans la région

## *Lieux à visiter*

Des sorties éducatives, historiques et culturelles... à votre choix!

- [Miller Zoo](#)
- [Grosse Ile](#)
- [Alpagas de St-Lazare](#)
- [Les serres Li-Ma \(de la réputée Marthe Laverdière\)](#)
- [Côte magnétique de Buckland](#)
- [Woodooliparc](#)
- [La Maison de la Culture de Bellechasse](#)

## Et encore plus à découvrir...

- [Tourisme Chaudière-Appalaches](#)
- [Tourisme Bellechasse](#)
- [Arrêts Gourmands de la Chaudière-Appalaches](#)







*Bon  
Séjour!*